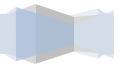




**EKONOMİK VERİLER  
E-BÜLTENİ**

**EYLÜL 2024**



## DIŐ TİCARET GÖSTERGELERİ

### İHRACAT

TİM (Türkiye İhracatçılar Meclisi) tarafından açıklanan verilere göre; Ağustos 2024'nin ihracat rakamları 2023 yılı aynı ayına göre % 32 azalmıştır.

BURDUR İLİ İHRACAT (BİN ABD \$)	2022	2023	2024	2022/2023 Değişim %	2023/2024 Değişim %
OCAK	23,850	21,996	17,708	7,7	19,49
ŞUBAT	21,638	12,618	17,834	41,6	41,84
MART	24,689	19,871	24,737	19,51	24,49
NİSAN	21,163	16,450	17 173	22,26	4,40
MAYIS	17,564	25,098	24 429	42,89	2
HAZİRAN	29,968	22,169	16 626	26,02	25
TEMMUZ	23,988	22,884	17 565	4,60	23
AĞUSTOS	22,986	24,870	16 872	8,19	32
EYLÜL	25,038	23,894		4,56	
EKİM	19,565	23,087		18	
KASIM	20,702	20,116		2	
ARALIK	19,452	18,993		2,3	
<b>TOPLAM</b>	<b>270,603</b>	<b>252,046</b>		<b>6,86</b>	

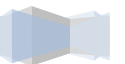
Burdur ili sektörel bazlı ihracat rakamlarında ilk sırayı 13,654 (1000 Dolar) ile Madencilik Ürünleri almıştır.



## İTHALAT

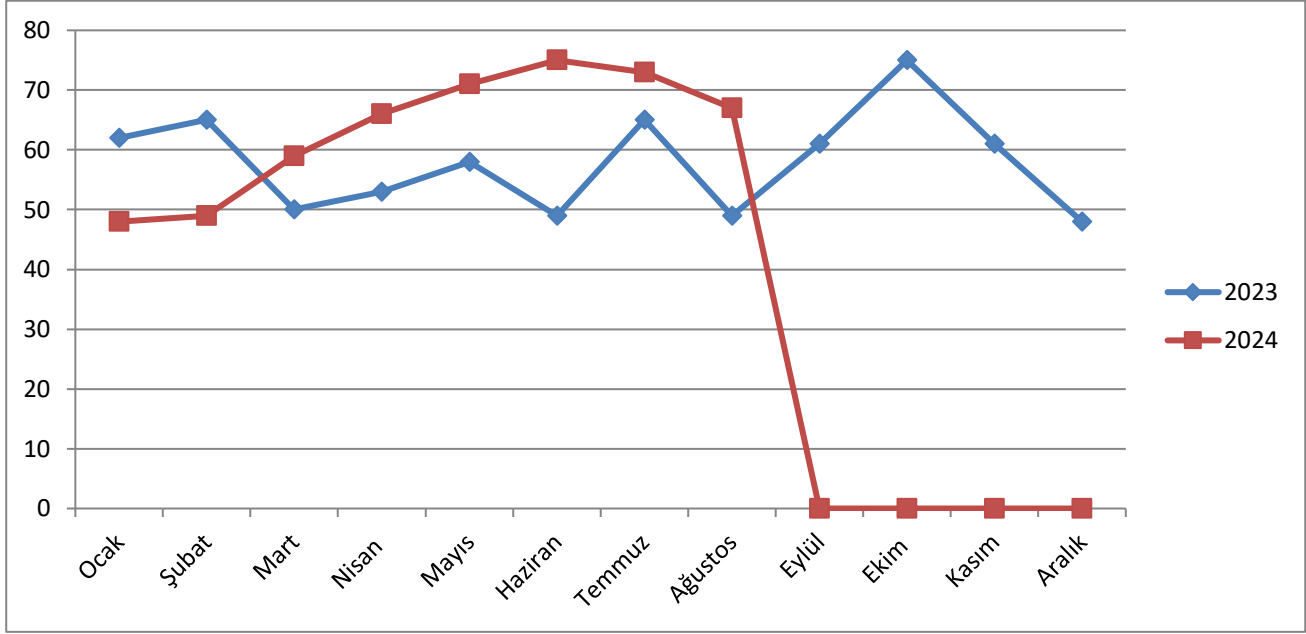
Burdur ili ithalat rakamları 2024 yılının Ağustos ayında, 2023 yılının aynı ayına göre %42 oranında azalmıştır.

BURDUR İLİ İTHALAT (BİN ABD \$)	2022	2023	2024	2022/2023 Değişim %	2023/2024 Değişim %
OCAK	587	1 536	2 403	161,66	56,45
ŞUBAT	6 761	8 412	11 173	24,41	32,82
MART	1 470	10 081	5 084	585,78	49,57
NİSAN	10 714	13 470	7 212	25,72	46,46
MAYIS	1 745	3 062	10 915	75,47	256
HAZİRAN	6 559	6 085	12 888	7,78	111
TEMMUZ	9 715	4 872	3 839	49,85	21
AĞUSTOS	874	5 081	2 911	99,41	42
EYLÜL	5 944	3 728		37,8	
EKİM	4 884	9 380		92	
KASIM	5 048	6 080		20	
ARALIK	7 091	1 153		83,7	
TOPLAM	55 877	72 940		30,5	
Kaynak: TÜİK					



## PROTESTO EDİLEN SENETLER

2024 yılı Ağustos ayında Burdur’da protesto edilen senet sayısı, 2023 yılının aynı ayına göre % 36 artış göstermiştir. Protesto edilen senet tutarlarına bakıldığında, 2024 yılı Ağustos ayında 6 milyon tl seyrinde iken 2023 yılında da aynı ayda 2 milyon tl civarındadır.



**Kaynak: Türkiye Bankalar Birliği Risk Merkezi**

## NAKDİ KREDİLER

Nakdi Kredilerin İllere ve Bölgelere Göre Dağılımı ( Bin TL ) (Ağustos 2024)			
İller ve Bölgeler <sup>(1)</sup>	Nakdi Krediler <sup>(2)</sup>		
	Kamu Bankaları <sup>(3)</sup>	Özel Bankalar	Genel Toplam
Burdur	14,589.517	9,657.525	24,247.042

Türkiye Bankalar Birliği Risk Merkezi

## **İNŞAAT SEKTÖRÜ-KONUT SATIŞLARI**

2024 yılı Ağustos ayında Burdur’da konut satış sayısı bir önceki yılın aynı ayına göre %19 artış göstermiş, Türkiye genelinde de % 9 artmıştır.

<i>Yıl/Ay</i>	<i>BURDUR</i>	<i>TÜRKİYE</i>
<i>2023 /Ağustos</i>	<i>309</i>	<i>122 091</i>
<i>2024/Ağustos</i>	<i>369</i>	<i>134 155</i>

**Kaynak: TÜİK**

## **MOTORLU ARAÇ SAYILARI**

**İllere göre motorlu kara taşıtları sayısı, 2024**

The number of road motor vehicles by province, 2024

<i>İl</i>	<i>Toplam</i>	<i>Otomobil</i>	<i>Minibüs</i>	<i>Otobüs</i>	<i>Kamyonet</i>	<i>Kamyon <sup>(1)</sup></i>	<i>Motosiklet <sup>(2)</sup></i>	<i>Özel amaçlı</i>	<i>Traktör</i>
<i>Provinces</i>	<i>Total</i>	<i>Car</i>	<i>Minibus</i>	<i>Bus</i>	<i>Small truck</i>	<i>Truck <sup>(1)</sup></i>	<i>Motorcycle <sup>(2)</sup></i>	<i>Special purpose</i>	<i>Tractor</i>
Burdur	<b>170 485</b>	64 172	1 307	800	17 515	6 107	54 386	499	25 699
Antalya	<b>1 530 363</b>	691 283	21 646	12 417	235 858	29 693	472 066	4 761	62 639
Isparta	<b>222 944</b>	97 310	2 173	1 363	27 182	5 040	63 625	640	25 611

**TÜİK, Motorlu Kara Taşıtları, Ağustos 2024**

TurkStat, Road Motor Vehicles, August 2024

**(1) Ağır tonajlı yük taşıtlarını da kapsar (çekici, damperli kamyon, tanker, çöp kamyonu vb.).**

(1) It also covers heavy vehicles (road tractor, dumper truck, tanker, garbage truck etc.).

**(2) Motorlu bisikletleri de kapsar.**

(2) It also covers mopeds.



## İŞGÜCÜ İSTATİSTİKLERİ

**TABLO 6 : Açık İşler**

	2023 Ocak-Ağustos			2024 Ocak-Ağustos		
	Özel	Kamu	Toplam	Özel	Kamu	Toplam
<b>TÜRKİYE</b>	<b>1.769.315</b>	<b>22.608</b>	<b>1.791.923</b>	<b>1.776.098</b>	<b>17.534</b>	<b>1.793.632</b>
<b>BURDUR</b>	6.430	122	6.552	5.423	117	5.540
<b>ANTALYA</b>	73.758	346	74.104	73.017	249	73.266
<b>ISPARTA</b>	5.941	90	6.031	5.827	113	5.940



**TABLO 24: 2024 Ocak-Ağustos Dönemi İtibariyle İl Düzeyinde Yaş Grupları ve Program Türlerine Göre Aktif İşgücü Piyasası Programları\***

İllerYaş Grupları	Mesleki Eğitim Kursları			İşbaşı Eğitim Programları			Girişimcilik Eğitim Programları			Genel Toplam		
	Erkek	Kadın	Toplam	Erkek	Kadın	Toplam	Erkek	Kadın	Toplam	Erkek	Kadın	Toplam
<b>TÜRKİYE</b>	<b>666</b>	<b>714</b>	<b>1.380</b>	<b>18.369</b>	<b>26.228</b>	<b>44.597</b>	-	-	-	<b>19.035</b>	<b>26.942</b>	<b>45.977</b>
15-19	65	164	229	3.625	4.398	8.023	-	-	-	3.690	4.562	8.252
20-24	247	205	452	6.736	9.440	16.176	-	-	-	6.983	9.645	16.628
25-29	170	110	280	3.986	4.913	8.899	-	-	-	4.156	5.023	9.179
30-34	61	58	119	1.874	2.552	4.426	-	-	-	1.935	2.610	4.545
35-39	54	66	120	1.039	2.100	3.139	-	-	-	1.093	2.166	3.259
40-44	32	54	86	620	1.694	2.314	-	-	-	652	1.748	2.400
45-49	13	35	48	309	824	1.133	-	-	-	322	859	1.181
50-54	10	19	29	108	241	349	-	-	-	118	260	378
55-59	10	3	13	57	47	104	-	-	-	67	50	117
60-64	3	-	3	14	12	26	-	-	-	17	12	29
65+	1	-	1	1	7	8	-	-	-	2	7	9
<b>BURDUR</b>	-	-	-	<b>23</b>	<b>49</b>	<b>72</b>	-	-	-	<b>23</b>	<b>49</b>	<b>72</b>
15-19	-	-	-	2	5	7	-	-	-	2	5	7
20-24	-	-	-	12	21	33	-	-	-	12	21	33
25-29	-	-	-	8	8	16	-	-	-	8	8	16
30-34	-	-	-	1	11	12	-	-	-	1	11	12
35-39	-	-	-	-	-	-	-	-	-	-	-	-
40-44	-	-	-	-	2	2	-	-	-	-	2	2
45-49	-	-	-	-	2	2	-	-	-	-	2	2
50-54	-	-	-	-	-	-	-	-	-	-	-	-
55-59	-	-	-	-	-	-	-	-	-	-	-	-
60-64	-	-	-	-	-	-	-	-	-	-	-	-
65+	-	-	-	-	-	-	-	-	-	-	-	-
<b>ANTALYA</b>	-	-	-	<b>169</b>	<b>342</b>	<b>511</b>	-	-	-	<b>169</b>	<b>342</b>	<b>511</b>
15-19	-	-	-	64	110	174	-	-	-	64	110	174
20-24	-	-	-	64	116	180	-	-	-	64	116	180
25-29	-	-	-	29	81	110	-	-	-	29	81	110
30-34	-	-	-	11	17	28	-	-	-	11	17	28
35-39	-	-	-	-	8	8	-	-	-	-	8	8
40-44	-	-	-	-	6	6	-	-	-	-	6	6
45-49	-	-	-	1	3	4	-	-	-	1	3	4
50-54	-	-	-	-	1	1	-	-	-	-	1	1
55-59	-	-	-	-	-	-	-	-	-	-	-	-
60-64	-	-	-	-	-	-	-	-	-	-	-	-
65+	-	-	-	-	-	-	-	-	-	-	-	-
<b>ISPARTA</b>	<b>7</b>	<b>12</b>	<b>19</b>	<b>86</b>	<b>264</b>	<b>350</b>	-	-	-	<b>93</b>	<b>276</b>	<b>369</b>
15-19	1	-	1	5	28	33	-	-	-	6	28	34
20-24	2	2	4	36	124	160	-	-	-	38	126	164
25-29	3	4	7	28	60	88	-	-	-	31	64	95
30-34	-	-	-	8	22	30	-	-	-	8	22	30
35-39	-	2	2	6	17	23	-	-	-	6	19	25
40-44	1	1	2	3	10	13	-	-	-	4	11	15
45-49	-	2	2	-	1	1	-	-	-	-	3	3
50-54	-	-	-	-	2	2	-	-	-	-	2	2
55-59	-	1	1	-	-	-	-	-	-	-	1	1
60-64	-	-	-	-	-	-	-	-	-	-	-	-
65+	-	-	-	-	-	-	-	-	-	-	-	-



## ŞİRKET İSTATİSTİKLERİ

2024 AĞUSTOS AYINA AİT KURULAN ve KAPANAN ŞİRKET İSTATİSTİKLERİ																	
İllere Göre Dağılımı																	
NUTS 3 KODU	İL ADI	2024 AĞUSTOS (BİR AYLIK)									2023 AĞUSTOS (BİR AYLIK)						
		KURULAN			TASFİYE			KAPANAN			KURULAN			TASFİYE		KAPANAN	
		ŞİRKET	KOOP.	GER. KİŞİ TİC. İŞL.	ŞİRKET	KOOP.	ŞİRKET	KOOP.	GER. KİŞİ TİC. İŞL.	ŞİRKET	KOOP.	GER. KİŞİ TİC. İŞL.	ŞİRKET	KOOP.	ŞİRKET	KOOP.	GER. KİŞİ TİC. İŞL.
TR613	BURDUR	9	0	4	4	0	1	0	0	14	0	5	7	0	3	1	3

Kaynak: Türkiye Ticaret Sicili Gazetesi

